

Manual de configuração da rede sem fio Eduroam no iOS

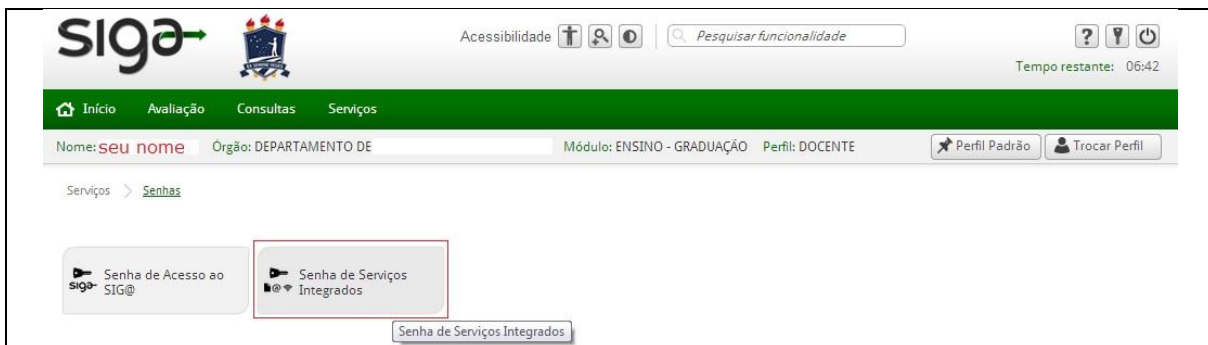
Passo 1

- Acesse o SIG@ - www.siga.ufrpe.br
- Verifique e memorize o seu **login** que será usado para acesso a rede sem fio
- Acesse o menu Serviços > Senhas
- Clique em Senhas
- Observe a figura abaixo



Passo 2

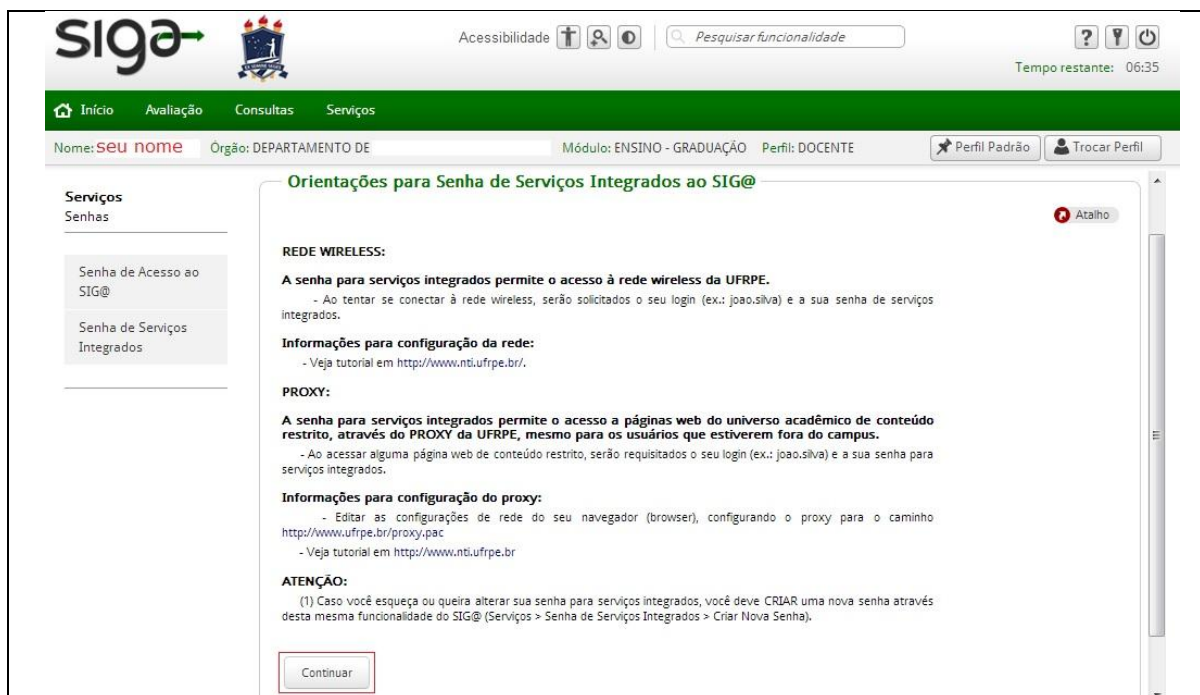
- Clique em Senha de Serviços Integrados
- Observe a figura abaixo



Passo 3

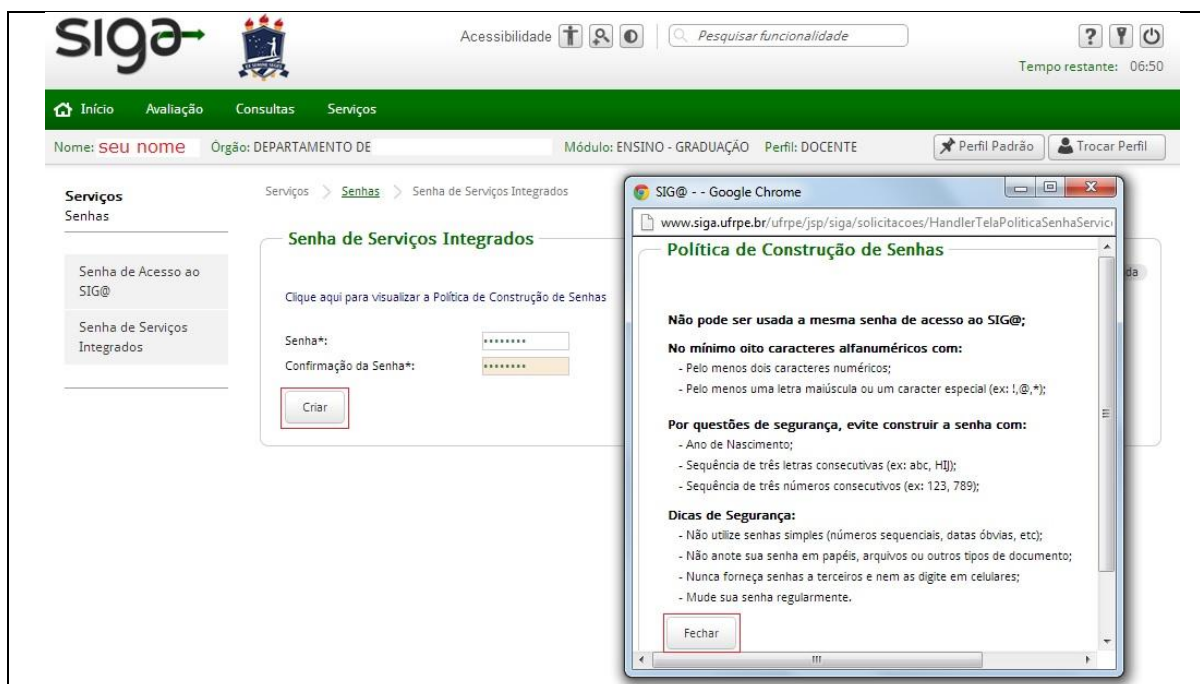
- Leia as instruções
- Clique em continuar
- Observe a figura a seguir

Manual de configuração da rede sem fio Eduroam no iOS



Passo 4

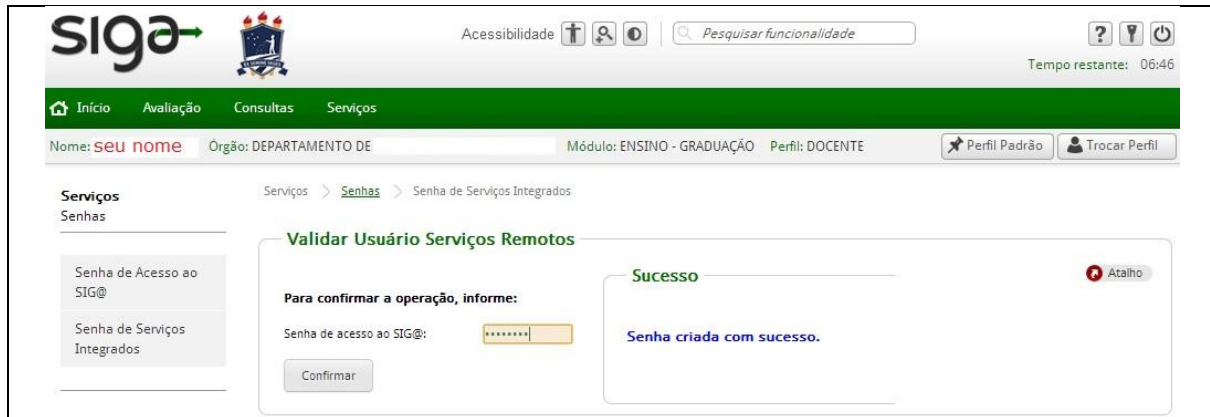
- Leia a Política de Construção de Senhas
- Clique em Fechar
- Informe a Senha de Serviços Integrados
- Clique em Criar
- Observe a figura abaixo



Manual de configuração da rede sem fio Eduroam no iOS

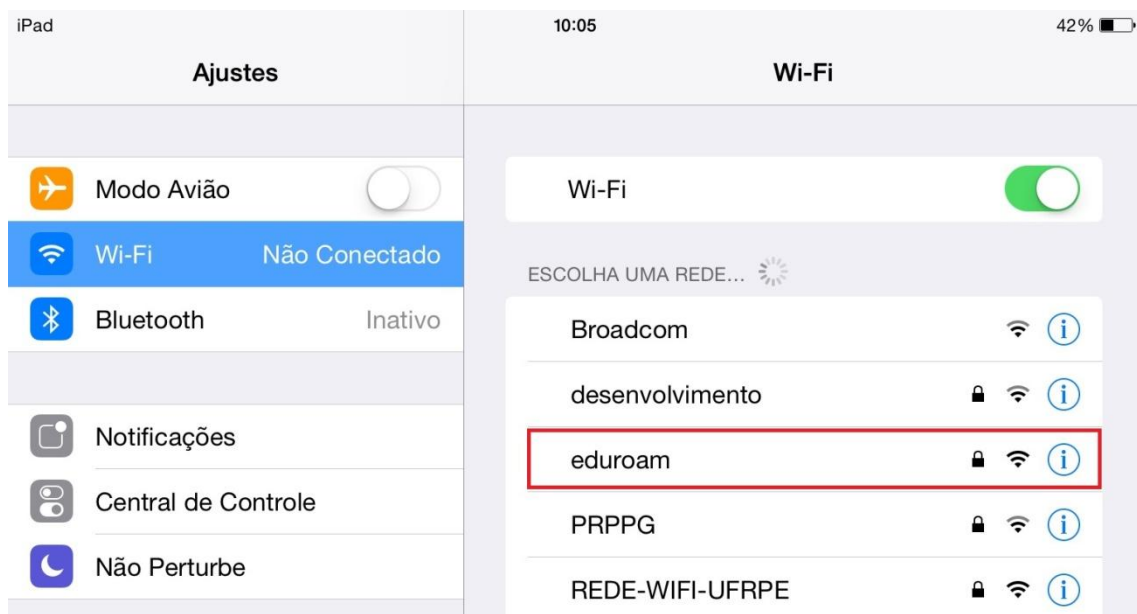
Passo 5

- Informe a senha do SIG@;
- Clique em Confirmar
- Visualize a mensagem 'Senha criada com sucesso'
- Observe a figura abaixo



Passo 6

- Após o cadastro da Senha de Serviços Integrados no SIG@, aguarde a atualização desta senha no repositório CAFe e então realize a configuração no dispositivo com iOS (iPad, iPhone). A Senha de Serviços Integrados do SIG@ é atualizada no repositório da CAFe (utilizado para autenticação do eduroam) diariamente entre 0h (meia-noite) e 2h e entre 12h (meio-dia) e 14h.
- Configure a conexão Wi-Fi
- Clique na rede eduroam
- Observe a figura abaixo



Manual de configuração da rede sem fio Eduroam no iOS

Passo 7

- Informar as credenciais para acessar a rede sem fio eduroam
- Login: <primeiro_nome>.<parte_restante_nome>@ufrpe.br
- O login é definido no SIG@, o mesmo da conta de e-mail institucional
- Senha: senha de serviços integrados (definida no Passo 4)
- Observe a figura abaixo



Digite a senha para "eduroam"

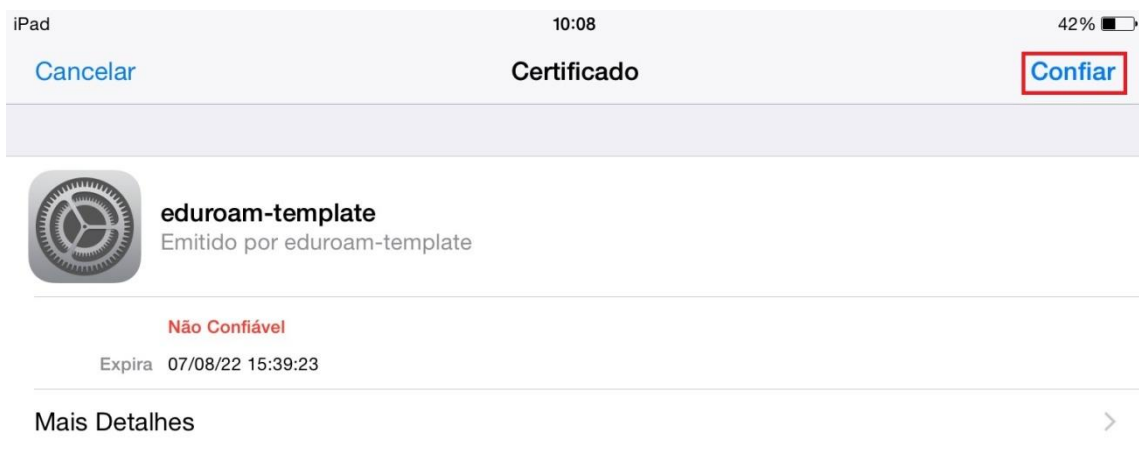
Cancelar Digite a Senha Conectar

Nome de Usuário <login-siga>@ufrpe.br

Senha ●●●●●●●●


Passo 8

- Aceitar certificado eduroam
- Clicar em Confiar
- Observe a figura abaixo



iPad 10:08 42%

Cancelar Certificado Confiar

 eduroam-template
Emitido por eduroam-template

Não Confiável

Expira 07/08/22 15:39:23

Mais Detalhes >

Manual de configuração da rede sem fio Eduroam no iOS

Passo 8

- Verificar se conexão na rede eduroam foi realizada com sucesso
- Observe a figura abaixo

